

# Factsheet

## MIDDEN NEDERLAND

November 2017

### Aantal bedrijven

945



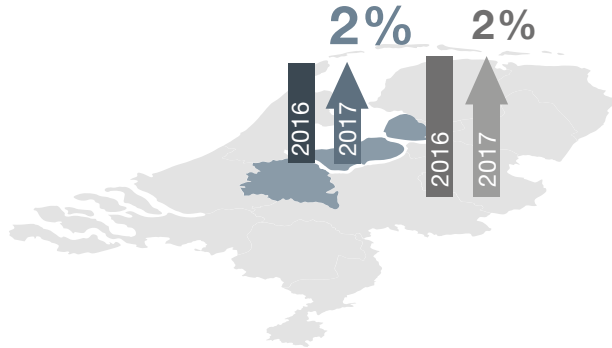
### Aantal werknemers



14.956

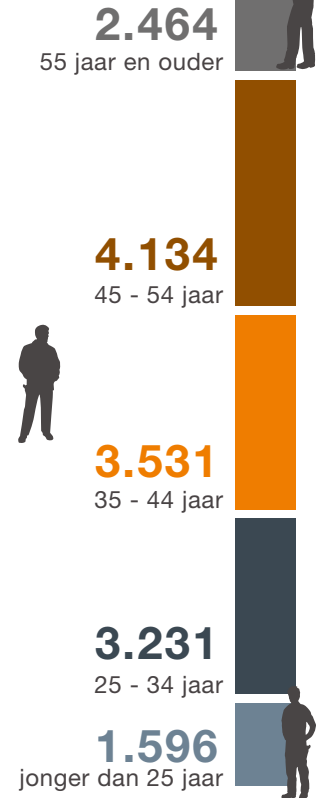


### Ontwikkeling aantal werknemers

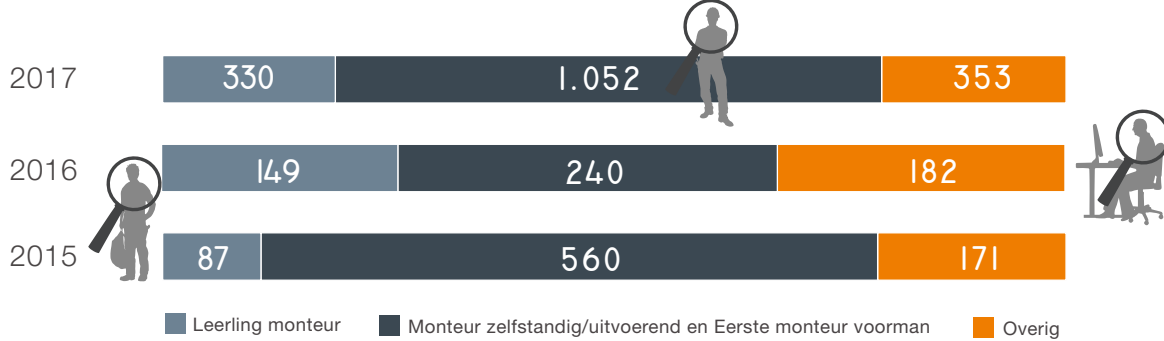


### Leeftijd

november 2017



### Verdeling aantal vacatures per functie



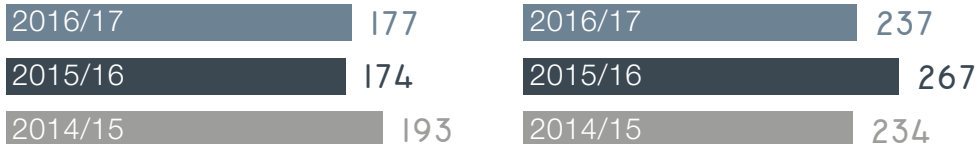
### Aantal startende leerwerkbanen 2017/2018 \*

Niveau 1&2

0036

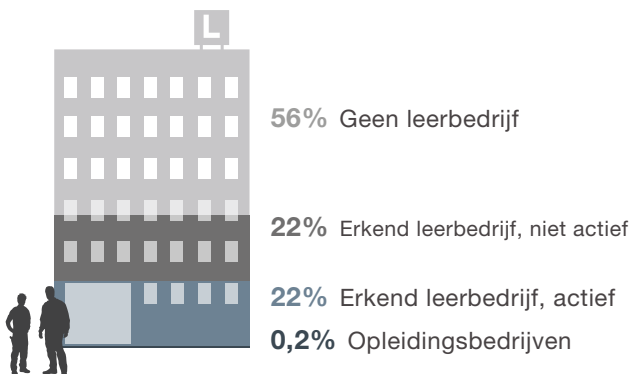
Niveau 3&4

0047

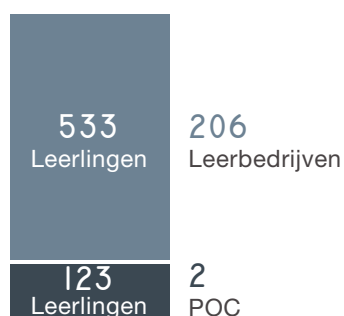


\* Aantal leerwerkbanen waarvan subsidie is aangevraagd of toegekend.

### Leerbedrijven



### Verdeling leerlingen erkend leerbedrijf, actief



### Rendement leerwerkbanen diplomajaar 2011-2013



60%

Opleidingsrendement (BPV → TI diploma)



Sectorrendement (TI diploma → TI baan)  
Diplomajaar 2014-2015-2016

42%  
26%  
33%

Baan TI  
Vervolg opleiding TI (BBL)  
Overig werk buiten de branche of uitkering