

Factsheet

NOORD HOLLAND

Februari 2018

Aantal bedrijven

1.070



kw-1
1.053

kw-2
1.052

kw-3
1.060

kw-4
1.070



Aantal werknemers

14.482



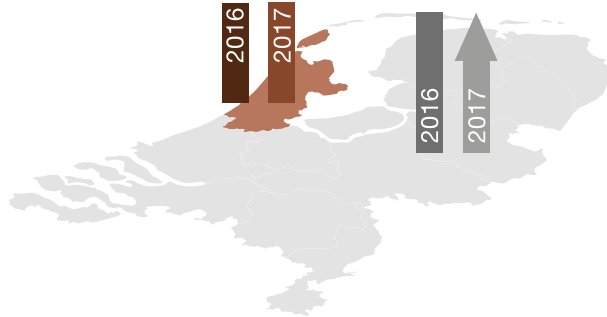
kw-1 14.093 kw-2 14.156 kw-3 14.509 kw-4 14.482



Ontwikkeling aantal werknemers

2%

2%



Leeftijd

februari 2018

2.528

55 jaar en ouder

3.988

45 - 54 jaar

3.440

35 - 44 jaar

3.207

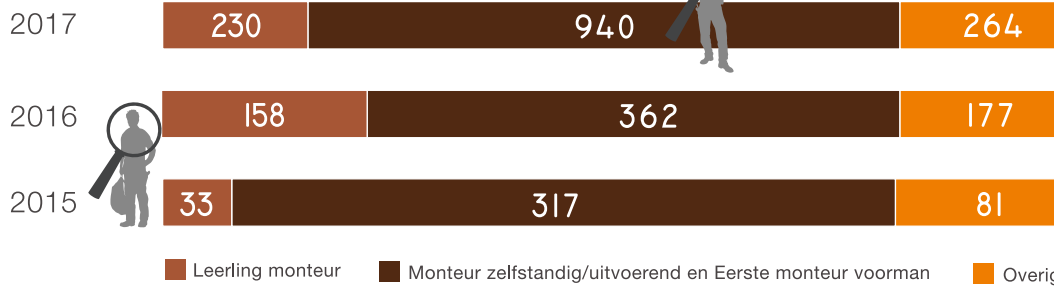
25 - 34 jaar

1.949

jonger dan 25 jaar

Verdeling aantal vacatures

per functie



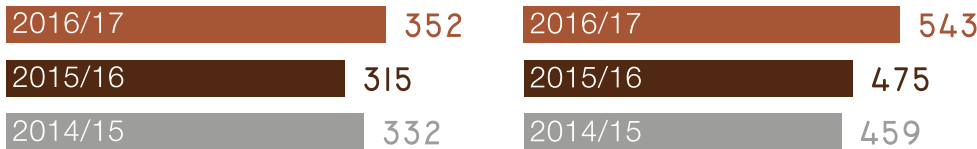
Aantal startende leerwerkbanen 2017/2018 *

Niveau 1&2

0198


Niveau 3&4

0300



* Aantal leerwerkbanen waarvan subsidie is aangevraagd of toegekend.

Leerbedrijven



57% Geen leerbedrijf


29% Erkend leerbedrijf, niet actief

14% Erkend leerbedrijf, actief

0,2% Opleidingsbedrijven

Verdeling leerlingen

erkend leerbedrijf, actief



Rendement leerwerkbanen TI

instroomjaar 2011/2012



54%

Opleidingsrendement
(BPV → TI diploma)



Sectorrendement
(TI diploma → TI baan)
Diplomajaar 2014-2015-2016

29%
23%
49%

Baan TI

Vervolg opleiding TI (BBL)

Overig werk buiten de
branche of uitkering