

Factsheet

NOORD NEDERLAND

Augustus 2017

Aantal bedrijven

709

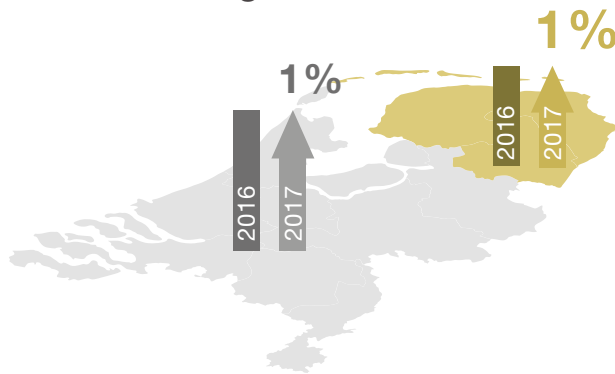


Aantal werknemers

9.859



Ontwikkeling aantal werknemers



Leeftijd

augustus 2017

1.714
55 jaar en ouder

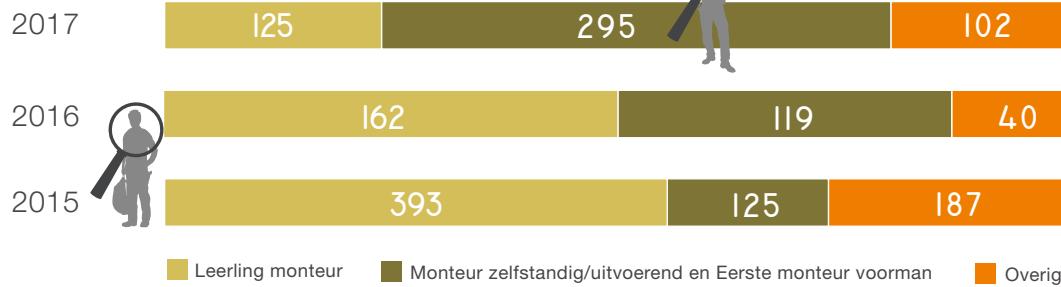
2.833
45 - 54 jaar

2.569
35 - 44 jaar

1.961
25 - 34 jaar

782
jonger dan 25 jaar

Verdeling aantal vacatures per functie



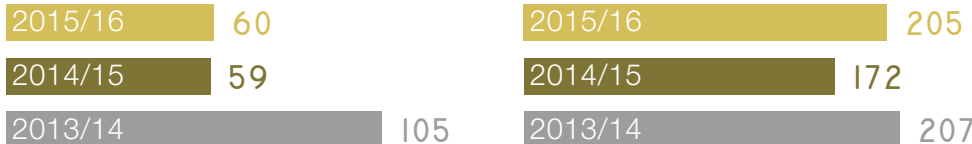
Aantal startende leerwerkbanen 2016/2017 *

Niveau 1&2

0058


Niveau 3&4

0244




* Aantal leerwerkbanen waarvan subsidie is aangevraagd of toegekend.

Leerbedrijven



48% Geen leerbedrijf
31% Erkend leerbedrijf, niet actief
21% Erkend leerbedrijf, actief
0,4% Opleidingsbedrijven

Verdeling leerlingen erkend leerbedrijf, actief



Rendement leerwerkbanen diplomajaar 2011-2013



62%

Opleidingsrendement (BPV → TI diploma)



Sectorrendement (TI diploma → TI baan)
Diplomajaar 2014-2015-2016

26% Baan TI
24% Vervolg opleiding TI (BBL)
50% Overig werk buiten de branche of uitkering

26%

24%

50%