

Factsheet

ZUID HOLLAND

Augustus 2017

Aantal bedrijven

1.758



kw-1
1.772

kw-2
1.758

kw-3

kw-4

2016 1.766

2015 1.759

2014 1.775

Aantal werknemers

26.354



kw-1
26.165

kw-2
26.354

kw-3

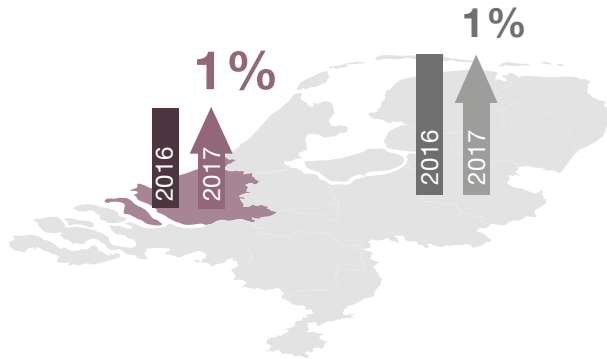
kw-4

2016 26.105

2015 26.031

2014 26.921

Ontwikkeling aantal werknemers



Leeftijd

augustus 2017

4.492

55 jaar en ouder

6.839

45 - 54 jaar

6.200

35 - 44 jaar

5.789

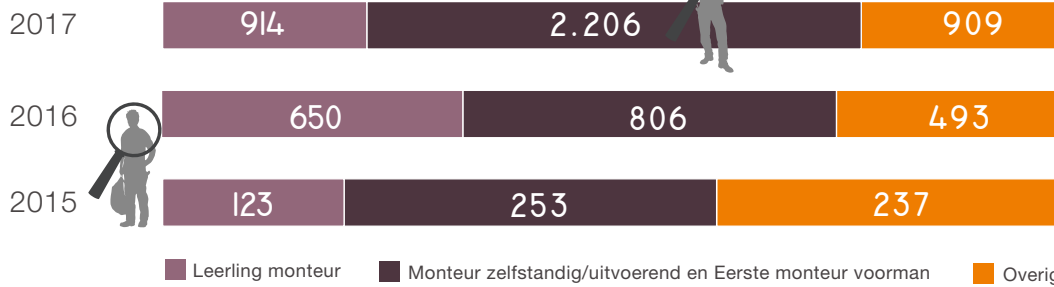
25 - 34 jaar

3.034

jonger dan 25 jaar

Verdeling aantal vacatures

per functie



Aantal startende leerwerkbanen 2016/2017 *

Niveau 1&2

0293

Niveau 3&4

0468

2015/16 309

2014/15 366

2013/14 413


2015/16 601

2014/15 596

2013/14 619

* Aantal leerwerkbanen waarvan subsidie is aangevraagd of toegekend.

Leerbedrijven



56% Geen leerbedrijf

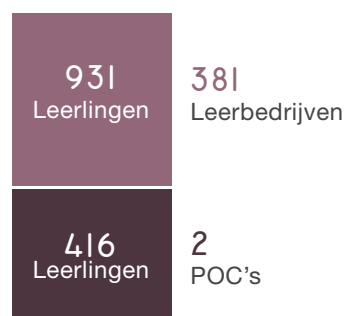
22% Erkend leerbedrijf, niet actief

22% Erkend leerbedrijf, actief

0,1% Opleidingsbedrijven

Verdeling leerlingen

erkend leerbedrijf, actief



Rendement leerwerkbanen

diplomajaar 2011-2013



58%

Opleidingsrendement
(BPV → TI diploma)



Sectorrendement
(TI diploma → TI baan)
Diplomajaar 2014-2015-2016

33% Baan TI
28% Vervolg opleiding TI (BBL)
39% Overig werk buiten de
branche of uitkering