

Factsheet

INSTALLATIEBRANCHE

augustus 2019

Bedrijfs grootte

naar aantal werknemers

7.482

1-25 werknemers




1.245

26-250 werknemers



31

> 250 werknemers



Aantal werknemers
aangesloten bij OTIB



132.437

kw-1

131.108

kw-2

132.437

kw-3

kw-4

2018 130.243

2017 124.953

2016 121.033

Gemiddelde leeftijd



+ 3 jaar



2019 41 JAAR

2008 38 JAAR

Aantal bedrijven
aangesloten bij OTIB



8.758

kw-1

8.652

kw-2

8.758

kw-3

kw-4

2018 8.665

2017 8.412

2016 8.352

Aantal ZZP'ers 2018

17.000

(Schatting januari 2018)



Verdeling werknemers per vakgebied



Elektrotechniek

56% (74.020)



Installatietechniek


41% (54.002)



Koeltechniek

3% (4.415)


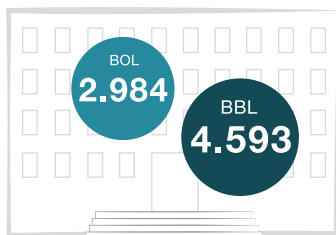
Verdeling werknemers in vakdiscipline




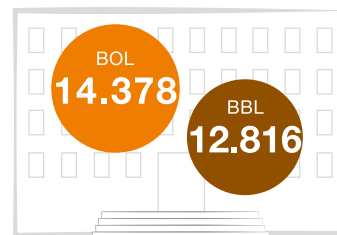
47% zowel binnen elektro- en installatie-/koudetechniek
43% uitsluitend binnen de elektrotechniek
9% uitsluitend binnen de installatie-/koudetechniek

Aantal leerlingen in TI opleidingen - schooljaar 2018/2019

MBO niveau 1+2



MBO niveau 3+4



Herkomst en aantal leerlingen (BBL) in OTIB bedrijven - schooljaar 2017/2018

