

Factsheet

GELDERLAND/OVERIJSSSEL

November 2018

Aantal bedrijven

1.755



kw-1
1.738

kw-2
1.732

kw-3
1.755

kw-4

2017 1.731

2016 1.704

2015 1.623

Aantal werknemers

27.676



kw-1
27.039

kw-2
27.297

kw-3
27.676

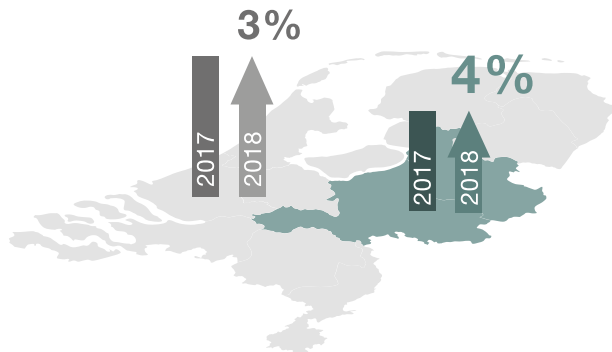
kw-4

2017 26.721

2016 25.810

2015 24.823

Ontwikkeling aantal werknemers



Leeftijd

augustus 2018

4.666

55 jaar en ouder

6.951

45 - 54 jaar

6.452

35 - 44 jaar

5.993

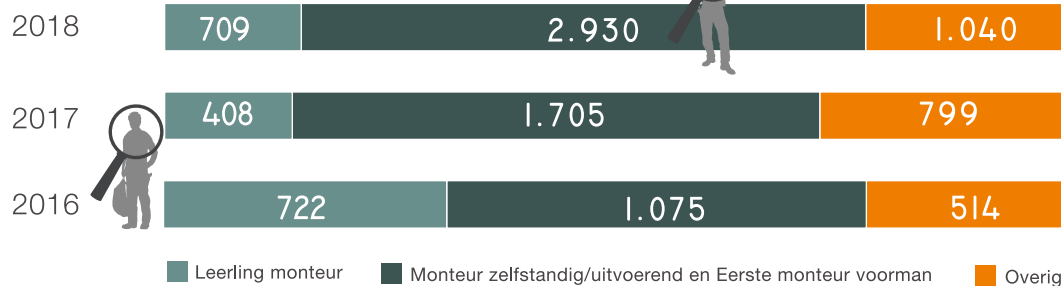
25 - 34 jaar

3.614

jonger dan 25 jaar

Verdeling aantal vacatures

per functie



Aantal startende leerwerkbanen 2017/2018 *

Niveau 1&2

0308

Niveau 3&4

0590

2016/17 269

2015/16 280

2014/15 277


2016/17 649

2015/16 568

2014/15 549

* Aantal leerwerkbanen waarvan subsidie is aangevraagd of toegekend.

Leerbedrijven



50% Geen leerbedrijf

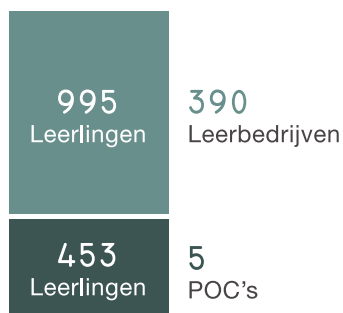
28% Erkend leerbedrijf, niet actief

22% Erkend leerbedrijf, actief

0,3% Opleidingsbedrijven

Verdeling leerlingen

erkend leerbedrijf, actief



Rendement leerwerkbanen TI

instroomjaar 2013/2014



83%

Diplomarendement
(BPV → TI diploma)



Sectorrendement
(TI diploma → TI baan)
Diplomajaar 2015/16

35%

26%

39%

Baan TI
Vervolg opleiding TI (BBL)
Overig werk buiten de
branche of uitkering