

Factsheet

NOORD HOLLAND

Augustus 2018

Aantal bedrijven

1.088



kw-1
1.079

kw-2
1.088

kw-3

kw-4



Aantal werknemers

14.735



kw-1
14.616

kw-2
14.735

kw-3

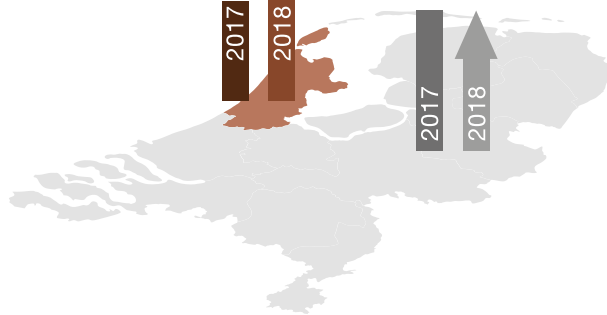
kw-4



Ontwikkeling aantal werknemers

2%

2%



Leeftijd

augustus 2018

2.554

55 jaar en ouder

3.866

45 - 54 jaar

3.258

35 - 44 jaar

3.130

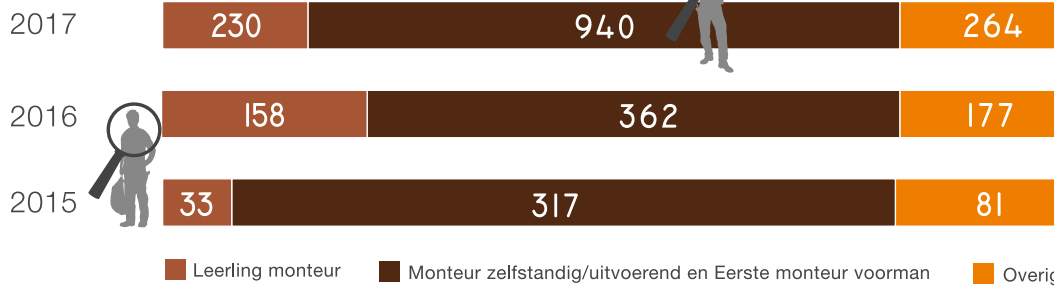
25 - 34 jaar

1.927

jonger dan 25 jaar

Verdeling aantal vacatures

per functie



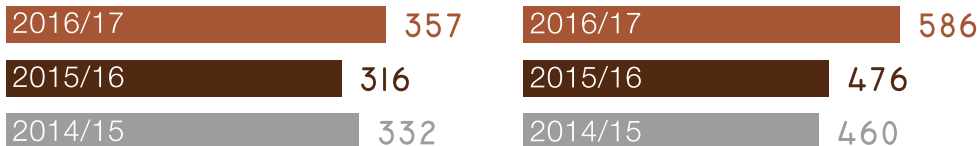
Aantal startende leerwerkbanen 2017/2018 *

Niveau 1&2

0275


Niveau 3&4

0447



* Aantal leerwerkbanen waarvan subsidie is aangevraagd of toegekend.

Leerbedrijven



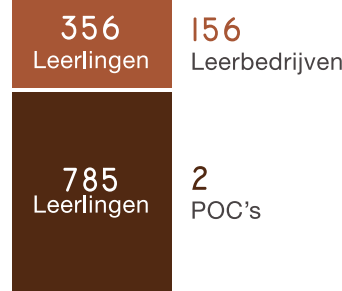
56% Geen leerbedrijf

29% Erkend leerbedrijf, niet actief

14% Erkend leerbedrijf, actief
0,2% Opleidingsbedrijven

Verdeling leerlingen

erkend leerbedrijf, actief



Rendement leerwerkbanen TI

instroomjaar 2013/2014



70%

Diplomarendement
(BPV → TI diploma)



Sectorrendement
(TI diploma → TI baan)
Diplomajaar 2015/16

29% Baan TI
23% Vervolg opleiding TI (BBL)
49% Overig werk buiten de
branche of uitkering

