

Factsheet

NOORD NEDERLAND

Mei 2018

Aantal bedrijven

717



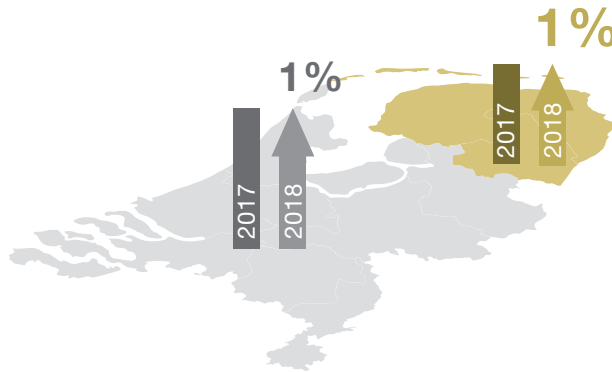
Aantal werknemers



11.288

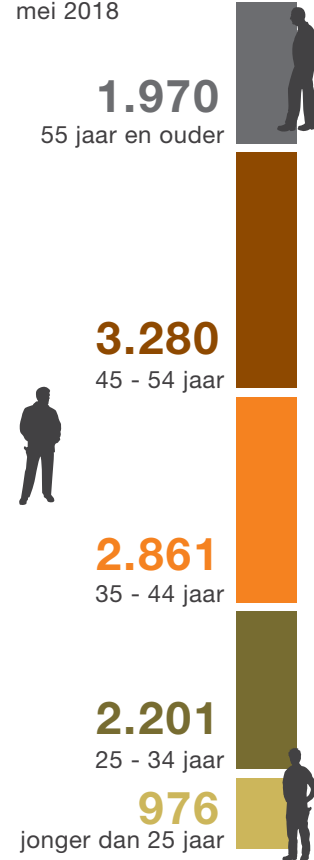


Ontwikkeling aantal werknemers

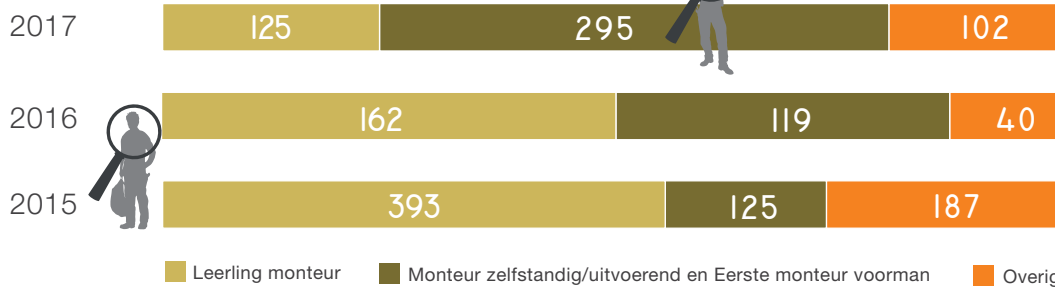


Leeftijd

mei 2018



Verdeling aantal vacatures per functie



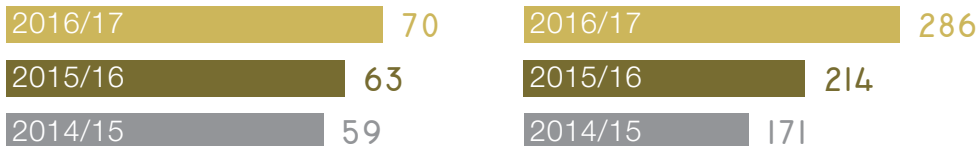
Aantal startende leerwerkbanen 2017/2018 *

Niveau 1&2

0063


Niveau 3&4

0234



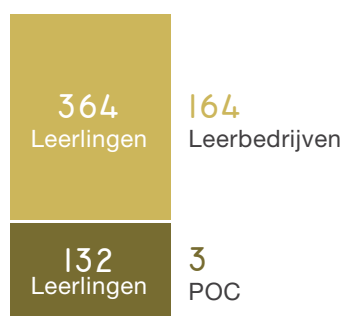
* Aantal leerwerkbanen waarvan subsidie is aangevraagd of toegekend.

Leerbedrijven



49% Geen leerbedrijf
28% Erkend leerbedrijf, niet actief
22% Erkend leerbedrijf, actief
0,4% Opleidingsbedrijven

Verdeling leerlingen erkend leerbedrijf, actief



Rendement leerwerkbanen TI instroomjaar 2011/2012



62%

Diplomarendement (BPV → TI diploma)



Sectorrendement (TI diploma → TI baan)
Diplomajaar 2015/16

26% Baan TI
24% Vervolg opleiding TI (BBL)
50% Overig werk buiten de branche of uitkering

26%
24%
50%