

Factsheet

ZUID HOLLAND

Augustus 2018

Aantal bedrijven

1.806



kw-1
1.792

kw-2
1.806

kw-3

kw-4

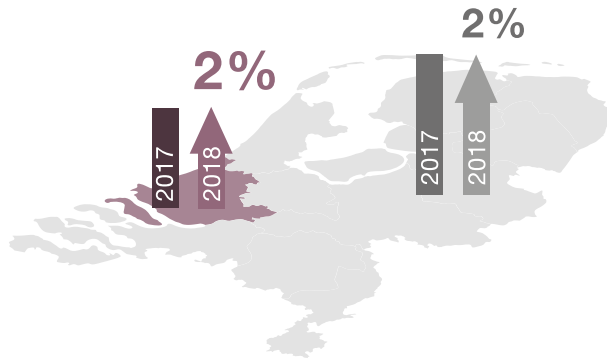


Aantal werknemers

26.940



Ontwikkeling aantal werknemers



Leeftijd

augustus 2018

4.735
55 jaar en ouder

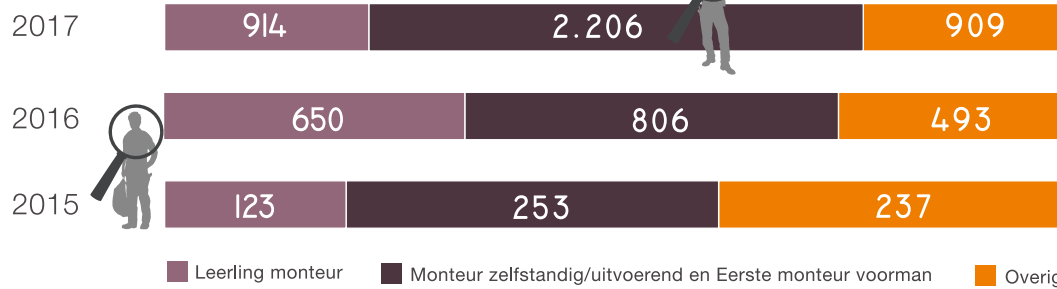
6.933
45 - 54 jaar

6.209
35 - 44 jaar

5.909
25 - 34 jaar

3.154
jonger dan 25 jaar

Verdeling aantal vacatures per functie



Aantal startende leerwerkbanen 2017/2018 *

Niveau 1&2

0311


Niveau 3&4

0590



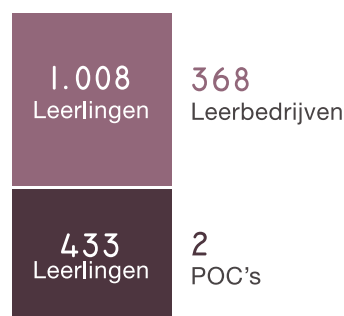
* Aantal leerwerkbanen waarvan subsidie is aangevraagd of toegekend.

Leerbedrijven



57% Geen leerbedrijf
22% Erkend leerbedrijf, niet actief
20% Erkend leerbedrijf, actief
0,1% Opleidingsbedrijven

Verdeling leerlingen erkend leerbedrijf, actief



Rendement leerwerkbanen TI instroomjaar 2013/2014



70%

Diplomarendement (BPV → TI diploma)



Sectorrendement (TI diploma → TI baan)
Diplomajaar 2015/16

33% Baan TI
28% Vervolg opleiding TI (BBL)
39% Overig werk buiten de branche of uitkering

