

Factsheet

ZUID NEDERLAND

Mei 2018

Aantal bedrijven

2.165



kw-1
2.165

kw-2

kw-3

kw-4

2017 2.138

2016 2.161

2015 2.165

Aantal werknemers

32.343



kw-1

32.343

kw-2

kw-3

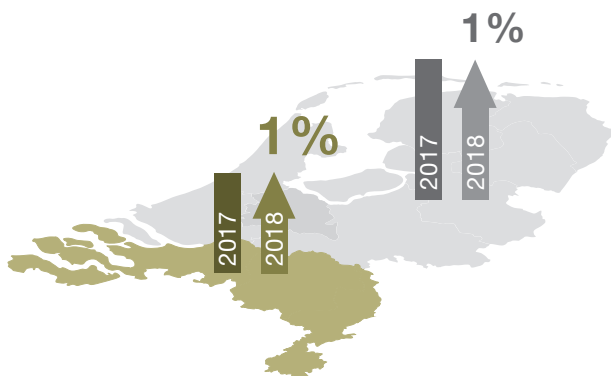
kw-4

2017 32.108

2016 30.977

2015 30.721

Ontwikkeling aantal werknemers



Leeftijd

mei 2018

5.785

55 jaar en ouder

8.508

45 - 54 jaar

7.184

35 - 44 jaar

6.686

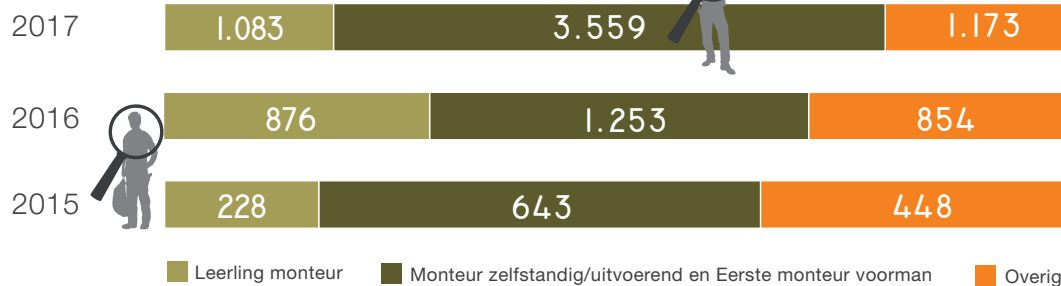
25 - 34 jaar

4.180

jonger dan 25 jaar

Verdeling aantal vacatures

per functie



Aantal startende leerwerkbanen 2017/2018 *

Niveau 1&2

0270

Niveau 3&4

0810

2016/17 271

2015/16 382

2014/15 334


2016/17 897

2015/16 792

2014/15 708

* Aantal leerwerkbanen waarvan subsidie is aangevraagd of toegekend.

Leerbedrijven



56% Geen leerbedrijf

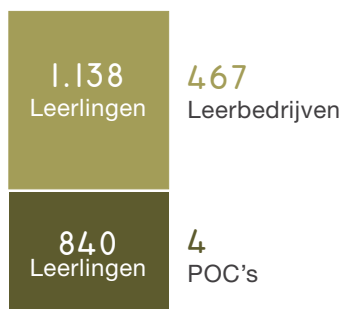
22% Erkend leerbedrijf, niet actief

22% Erkend leerbedrijf, actief

0,2% Opleidingsbedrijven

Verdeling leerlingen

erkend leerbedrijf, actief



Rendement leerwerkbanen TI

instroomjaar 2011/2012



70%

Diplomarendement
(BPV → TI diploma)



Sectorrendement
(TI diploma → TI baan)
Diplomajaar 2015/16

33% Baan TI
28% Vervolg opleiding TI (BBL)
40% Overig werk buiten de
branche of uitkering

